

# WIR BEGEISTERN KINDER MIT...



# Eure Ansprechpartner im Bereich Talentinos



**Theresa Stumpf (TDS)**

Projektleitung  
Talentinos

Tel.: 089 157040225  
talentinos@tennis.de



**Julia Höhn (GB3)**

Leiterin  
Vereinsberatung und  
Entwicklung

Tel.: 089 15702-656  
julia.hoehn@btv.de



**Moritz Coen (GB3)**

Referent  
Vereinsberatung und  
Entwicklung

Tel.: 089 15702-644  
moritz.coen@btv.de

# Tagesablauf und Übersicht Theoretischer Teil

Uhrzeit	Tagesablauf
bis 10:30 Uhr	Anreise zum MTV Bamberg
10:30 – 12:00 Uhr	Theoretischer Teil
12:00 – 13:00 Uhr	Pause
13:00 – 14:30 Uhr	Praktischer Teil Ballmagier
14:30 – 16:00 Uhr	Praktischer Teil Talentinos
ca. 16 Uhr	Veranstaltungsende

Theoretischer Teil
Einleitung (inkl. Rückblick Relaunch)
Die Talentino-Events
Der Ballmagier
Die Talentinos
Das Portal
Der Shop
Vorteile als Talentino-Club

- Der **Ballmagier** und die **Talentinos** sind anerkannte Kinder- und Jugendbreitensportkonzepte des **DTB und seiner Landesverbände** mit dem Wiesel „Talentino“ als Maskottchen

## Ziel

- Mit Trainingszielen, Werbematerial, Wettbewerben und Aktionstagen Kinder und Jugendliche für den Tennissport gewinnen und langfristig an den Vereine binden.
- Qualitätssteigerung des Kindertrainings durch ausgearbeitete und abwechslungsreiche Übungen und Trainingsziele.
- Einheitliches Kindertrainings im Verein - auch bei größeren Trainerteams.

## Zielgruppe

- Kinder und Jugendliche von **4 bis 12 Jahren**

Gründe zur Anpassung war das Feedback der Vereine/Trainer:

- **Verbesserungsvorschläge zu den alten Trainingszielen:**
  - Heterogene und homogene Gruppen im Kindertennis
  - zu wenig Trainingsziele je Stufe (10 Trainingsziele)
  - vom Trainer zu schnell „abgearbeitet“, da nur eine Schwierigkeitsstufe besteht
  - Jetzt: Heft statt Erfolgsposter -> Handhabung der alten Poster und Sticker zu kompliziert
- das **alte Portal** war nicht mehr zeitgemäß

## Grundlegende Änderungen

Neue URL  
Kinder.tennis.de

Kein Login  
für Vereine

Kein Login  
für Kinder

Mobile Website

Einteilung nach  
Zielgruppen

## mit dem Ziel

...das Projekt im  
Bereich  
Kindertennis neu  
zu positionieren

...einer  
transparenten  
Konzept-  
darstellung &  
einfacherem  
Zugang für alle

...dass die Kinder  
sich offline mit  
Talentinos  
beschäftigen

...die Nutzung auf  
Handy und Tablet  
zu ermöglichen

...einer  
einfacheren  
Navigation und  
der Transparenz-  
Steigerung des  
Projektes

# Kinder.tennis.de besteht aus drei Säulen...



Talentino-  
Events

Ballmagier-  
Training

Talentino-  
Training

- nicht alles muss zeitgleich umgesetzt werden: klein starten und dann wachsen



# Die Talentino-Events





- Verschiedene Talentino-Events unterstützen bei der Mitgliederbindung- und Gewinnung.
- **Eventbeispiele:** Talentino-Tennistag, Talentino-Kindergeburtstag, Talentino-Sportabzeichen, Talentino-Turnier, Talentino-Vereinswettbewerb und vieles mehr!
- Auf [kinder.tennis.de](http://kinder.tennis.de) finden Sie **ausgearbeitete Programmvorlagen** und **Durchführungstipps**.
- Über den [Talentino-Shop bei CEWE](#) können **vorgefertigte Print-Materialien** bestellt werden. Einige Produkte sind mit dem Vereinslogo, Vereinsanschrift und eigenen Inhalten **individualisierbar**.
- Beispiel: [Talentino-Vereinswettbewerb](#)



## Wettbewerbe im Verein

Spiel und Spaß in Einem – das bieten die Vereinswettbewerbe. Neben kleinen Tennisturnieren (Einzel- und Doppel) können Kinder bei verschiedenen Staffelnwettbewerben ihre athletischen Fähigkeiten unter Beweis stellen. Teamgeist und Einzelleistung sind hier gleichbedeutend – denn nur wer im Team gut ist, wird am Ende die meisten Punkte für sich entscheiden. Bei einer abschließenden Siegerehrung können Sie die Kinder für ihre Leistung belohnen.



Organisations- und

Planungstipps

[DOWNLOAD \(.PDF\)](#)

Programmvorlage

zur Durchführung

[DOWNLOAD \(.PDF\)](#)

Spieleberichtsbögen

(Rot, Orange, Grün)

[DOWNLOAD \(.PDF\)](#)



# Der Ballmagier



# Der Ballmagier - Überblick

- Vorstufe von den Talentinos und eine **sportartübergreifende Ballschule auf Grundlage der Ballschule Heidelberg** für 4- bis 6-Jährige
- besteht aus **3 Stufen**: dem **Zauberlehrling** (Alter 4-5 Jahre), dem **Zaubermeister** (Alter 5-6 Jahre) und dem **Ballmagier** (Alter 6 Jahre)
- Vorschulkindern wird auf **spielerische Art** und mit unterschiedlichen Bällen die Grundelemente des Tennis vermittelt, z.B.:
  - Werfen, Fangen
  - Flugbahn des Balls erkennen
  - Laufweg zum Ball bestimmen
  - Taktisches Verhalten
  - Ballkoordination
- **Motivation** der Kinder durch Erfolgsposter, Urkunden, Motivationskarten
- **Umsetzung** auch in Sporthallen/großen Räumen möglich
- Ideales Konzept für **Kindergartenkooperationen**






# Durchführung Ballmagier-Training



- Zu Beginn des Ballschulkurses erzählt der Trainer den Kindern eine kleine Geschichte. Gleichzeitig erhalten die Kinder das Erfolgsposter. Das gesamte Konzept (Urkunden, Poster) ist auf eine „Zauber-Welt“ bezogen.
- Die Lernstufen bestehen jeweils aus 5-8 Lernzielen. Lernziele sind auf den Urkunden beschrieben.
- Sobald die Kinder die jeweiligen Lernziele erreichen, erhalten sie die entsprechenden Urkunden und können ihr Erfolgsposter mit einem Zauberschlüssel, einer Schriftrolle oder dem Zauberstab bekleben



- **KONZEPTE – Ballmagier**

- **FÜR TRAINER – Hilfen zur Konzeptumsetzung**

- **FÜR TRAINER – Ausbildung zum Ballmagier (Lernziele und Übungen)**



Partner Über uns kinder.tennis.de wird präsentiert von: NÜRNBERGER VERSICHERUNG

**TALENTINOS**  
Wir begeistern Kinder

HOME AKTUELLES KONZEPTE FÜR VEREINE FÜR TRAINER FÜR ELTERN VORTEILE SHOP

Home / Konzept / Der Ballmagier

## Das Ballspielerlebnis Ballmagier

Das Konzept „Ballmagier“ unterstützt Vereine und Trainer dabei, ein Ballschultraining für 4-6 jährige Kinder geplant und zielgerecht umzusetzen. Auf spielerische Art werden die Grundlagen für einen erfolgreichen Einstieg in das Kleinfeldtennis geschaffen.

Die drei aufeinander aufbauenden Lernstufen Zaublerlehrling, Zaubermeister und Ballmagier bestehen aus 5-8 Lernzielen. Sobald die Kinder die jeweiligen Lernziele erreichen, erhalten sie die entsprechenden Urkunden und können ihr Erfolgsposter mit einem Zauberschlüssel, einer Schriftrolle oder dem Zauberstab bekleben.



### Die Lernstufen: Vom Zaublerlehrling zum Ballmagier!



# Der Ballmagier – Ausflug in das Portal

## Lernziele, Übungen & Spiele:

### Jonglieren

Einen Luftballon mit Fuß, Bein, Hand, Arm oder Kopf möglichst lang in der Luft halten. Es sollten mindestens 15 Kontakte mit den unterschiedlichen Körperteilen stattfinden, ohne dass der Ballon auf den Boden fällt.

#### Vorübung:

- Einen Luftballon mit einem Körperteil (Fuß, Bein, Hand, Arm oder Kopf) in die Luft schlagen und mit beiden Händen wieder auffangen.
- Einen Ball mit ca. 20 cm Umfang, mit einem gewünschten Körperteil (Fuß, Bein, Hand, Arm oder Kopf), in die Luft schlagen und nach einmal aufspringen wieder auffangen.
- Kinder stehen im Kreis und spielen sich 1-3 Luftballons mit vorgegebenen Körperteilen hin und her.

#### Spielerische Übung:

- Ein Kind steht in der Mitte und versucht den Luftballon aus dem Kreis zu schlagen, die Kinder im Kreis versuchen den Luftballon im Spiel zu halten.
- Fangen: der Fänger schlägt einen Luftballon vor sich her und versucht andere Kinder damit zu erwischen (auf begrenztem Spielfeld, damit der Fänger eine Chance hat). Wer getroffen wurde, wird zum Fänger oder wird ein zusätzlicher Fänger (zusätzlicher Luftballon) Variation: die anderen Kinder können den Luftballon mit einem vorher vorgegebenen Körperteil wegschlagen, ohne dass sie dann abgeworfen sind.

### Werfen

### Rollen

### Prellen

### Schlagen



# Die Talentinos






# Die Talentinos - Überblick

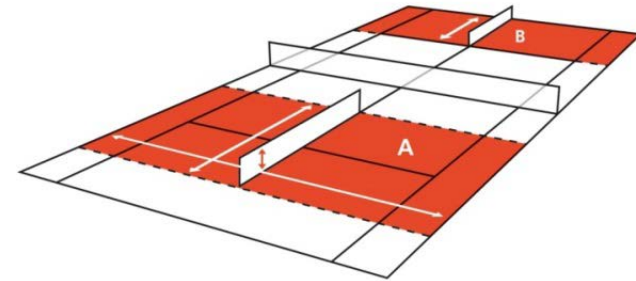
- Zielgruppe: **6- bis 12-jährige Kinder**
- Das Kindertraining basiert auf den **Grundlagen von Play+Stay**:
  - **drei Lernstufen** (Rot, Orange ,Grün)
  - auf **passenden Platzgrößen** (Kleinfeld, Midcourt, Großfeld)
  - mit den **entsprechenden Schlägern und Bällen**
- In jeder Lernstufe gibt es ausgearbeitete **Talentino-Trainingsziele** mit den passenden Übungen.
- Sobald ein Kind ein Trainingsziel erfolgreich absolviert hat, bekommt es einen tollen **Aufkleber** in sein **Talentino-Heft**.
- Die **Talentino-Hefte** sind **altersgerecht** aufgebaut und enthalten neben dem Platz für die Aufkleber **viele weitere Aktivitäten** rund um den Tennissport.
- **Alle Inhalte** (Übungen, Trainingsziele) sind unter [kinder.tennis.de](http://kinder.tennis.de) für alle einzusehen!






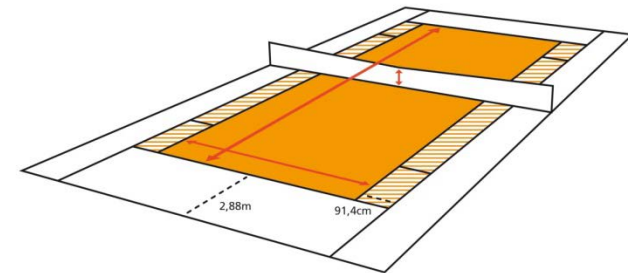
## LERNSTUFE ROT

- **Alter:** ca. 6 bis 8 Jahre
- **Bälle:** 75 % druckreduzierte
- **Kleinfeld:** 11 m x 6,10 m (A) bzw. 5,48 m (B), in der Mitte 80 cm hoch
- **Schlägerlänge:** etwa 43-58 cm



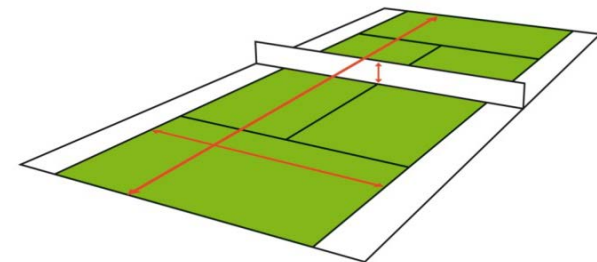
## LERNSTUFE ORANGE

- **Alter:** ca. 8 bis 10 Jahre
- **Bälle:** 50 % druckreduzierte
- **Midcourt:** 18 m x 6,40 m bzw. 18 m x 8,23 im Doppel, das Netz ist in der Mitte 80 cm hoch
- **Schlägerlänge:** etwa 58-66 cm








## LERNSTUFE GRÜN

- **Alter:** ca. 10 bis 12 Jahre
- **Bälle:** 25 % druckreduzierte
- **Großfeld:** 23,77 m x 8,23 m (reguläres Spielfeld)
- **Schlägerlänge:** etwa 63-66 (68) cm



# Die Talentino-Trainingsziele

so **Match-nah** wie möglich aufgebaut und fokussieren sich auf die „**Basiselemente**“:

-  **Aufschlag:** den Ball sicher und gezielt ins Spiel bringen
-  **Return:** den Ball sicher und gezielt ins Spiel bringen
-  **Ballwechsel:** den Ball im Spiel halten
-  **Grundlinienspiel:** im Grundlinienspiel einen Vorteil erspielen und verteidigen
-  **Netzangriff:** den Punkt am Netz abschließen und einen Netzangriff verteidigen

## Die Talentino-Trainingsziele

- **Aufbau der Trainingsziele** ist in **allen drei Lernstufen** (Rot, Orange, Grün) **gleich**, die **Anforderungen** der Trainingsziele **variieren** jedoch je nach Lernstufe.
- Je Lernstufe gibt es außerdem einen **Einstiegstest**, die fünf **Basis-Trainingsziele** (mit je 3 Level), einen **Motorik-Block** und **Doppel-Trainingsziele**.
- Für jedes erreichte **Trainingsziel** und **Level**, erhält das Kind zur **Belohnung** und Motivation einen **Aufkleber** für sein Talentino-Heft.
- Die **Trainingsziele einer Lernstufe** sollten je nach Alter und Häufigkeit des Trainings in **etwa 2 Jahren** absolviert sein.



# Aufbau der Talentino-Trainingsziele

Die Trainingsziele sind im **Portal** und in den **Trainerheften** beschrieben.

## Reihenfolge

1. Einstiegstest

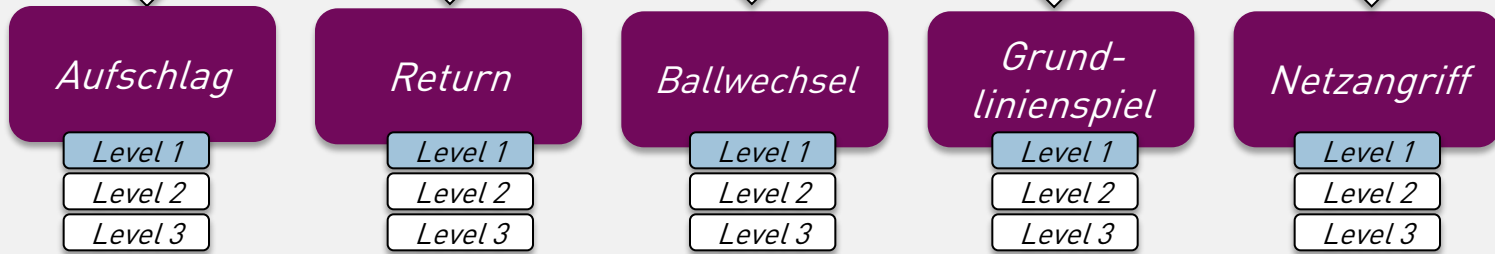


2. Basis-Trainingsziele:

Reihenfolge kann vom Trainer frei gewählt und ins vorhanden Training implementiert werden



(Level 1 ist die Grundvoraussetzung, die ein Kind erfüllen soll, Level 2 und 3 sind schwieriger und für ambitioniertere Kinder)



## Motorik-Block:

kann zu jeder Zeit und auch mehrfach durchgeführt werden (Empfehlung: am Anfang und am Ende der Saison, um den Fortschritt zu erkennen)



## Doppel-Trainingsziel:

Durchführung sobald die Kinder sicher spielen können

# Beispiel: Trainingsziel Ballwechsel (den Ball im Spiel halten)

ROT

- **Level 1:** Regelmäßig zugesp. Bälle sicher zurückspielen
- **Level 2:** Im Ballwechsel mit Trainer sicher zurückspielen
- **Level 3:** Mit einem Partner den Ball im Spiel halten

ORANGE

- **Level 1:** Unregelmäßig zugesp. Bälle platziert zurückspielen
- **Level 2:** Mit dem Trainer einen Ballwechsel cross spielen
- **Level 3:** Mit einem Partner einen „Hosenträger“ spielen

GRÜN

- **Level 1:** Bälle aus dem Lauf platziert zurückspielen
- **Level 2:** Mit einem Partner einen „Hosenträger“ spielen
- **Level 3:** Einen Ballwechsel mit unterschiedlichen Drallarten spielen

- **KONZEPTE – Talentinos**

- **FÜR TRAINER – Hilfen zur Konzeptumsetzung**


- **FÜR TRAINER – Trainingsziele**

- **FÜR TRAINER - Übungen**


The screenshot shows the Talentinos website interface. At the top, there is a navigation bar with links for 'Partner', 'Über uns', and 'kinder.tennis.de wird präsentiert von: NÜRNBERGER VEREINER'. Below this is the main header with the Talentinos logo and tagline 'Wir begeistern Kinder', and a secondary navigation menu with links: 'HOME', 'AKTUELLES', 'KONZEPTE', 'FÜR VEREINE', 'FÜR TRAINER', 'FÜR ELTERN', 'VORTEILE', and 'SHOP'. The main content area features a video player titled 'Talentinos – Was steckt hinter dem Konzept?' showing a woman and the mascot. To the right is a text block titled 'Talentinos – spielend Tennis lernen!' with a 'TALENTINO-CLUB WERDEN' button. Below are two columns: 'Das Trainingskonzept' with an image of two children and a short text description, and 'Die Eventvorschläge' with an image of children playing tennis and another short text description.

# Der Talentinos – Ausflug in das Portal



Partner Über uns kinder.tennis.de wird präsentiert von:  NÜRNBERGER VERSICHERUNG

**TALENTINOS**  
Wir begeistern Kinder

HOME AKTUELLES KONZEPTE FÜR VEREINE FÜR TRAINER FÜR ELTERN VORTEILE SHOP 

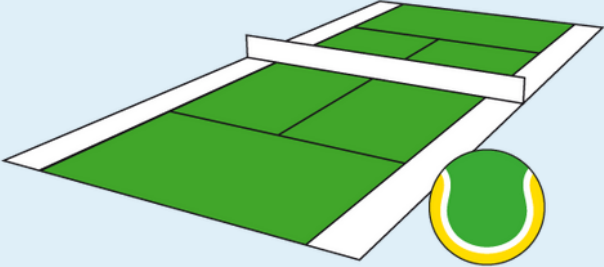
Home / Für Trainer / Übungen Stufe: Grün

## Lernstufe Grün:

### Übungen zu den Trainingszielen

Der Fokus in der Lernstufe Grün liegt auf der Verfeinerung der erlernten Techniken und dem Erwerb neuer, komplexer Schlagtechniken (Stopp, Slice) und deren taktischen Anwendung in unterschiedlichsten Spielsituationen. Spricht man von Taktik, müssen innerhalb von Bruchteilen einer Sekunde beim Spieler folgende Prozesse ablaufen: wahrnehmen – beurteilen – entscheiden – handeln.

Dieser Ablauf soll mit Spielzügen trainiert werden, bei denen der Punkt ausgespielt wird. Der Trainer gibt Korrekturen zum Spielverhalten, zu Laufwegen und Platzpositionen des Spielers.




## Aufschlag: Ball sicher und gezielt ins Spiel bringen

- + Sicherer und genauer Aufschlag
- + Slice-Aufschlag
- + Kick-Aufschlag


## Return: Ball sicher und gezielt zurückschlagen


- + Offensiver Return
- + Return unter Druck




Partner Über uns kinder.tennis.de wird präsentiert von:  NÜRNBERGER VERSICHERUNG


**TALENTINOS**  
Wir begeistern Kinder


HOME AKTUELLES KONZEPTE FÜR VEREINE FÜR TRAINER FÜR ELTERN VORTEILE SHOP 





**JETZT NEU: Das Talentino-Kinderheft!**  
Gibt es für alle Lernstufen (Rot, Orange und Grün)


 Deutscher Tennis Bund

 NÜRNBERGER VERSICHERUNG

 HEAD

 SK SPORTKIND

 TENNIS POINT  
*Advantage You*

 cewe  
BEST IN PRINT

Aktuelles

- 🟡 Übersichtlich sortiert nach Zielgruppen
- 🟡 Detaillierte Erklärung der Konzepte und Hilfestellung zur Umsetzung
- 🟡 Trainingsziele und die dafür passende Übungen sind unter „Für Trainer“ zu finden
- 🟡 Für Vereine und Trainer: **Eventvorschläge** mit genauen Programmvorlagen und Durchführungstipps
- 🟡 **Bundesweite Vereinssuche:** Darstellung der Talentino-Clubs, können von Interessenten einfach gefunden und kontaktiert werden
- 🟡 **Kinder-Tennisturniersuche:** zur vereinfachten Anmeldung bei Turnieren und Erläuterung der „Turnierwelt“

Umkreissuche

Talentino-Clubs	km
PSV München	1
GW Luitpoldpark München	3
ESV Mü Sportpark	3
TS Allach 2000	5
ESV Mü Pasing	5
Ausstellungspark München	5
MTTC Iphitos München	6
TSV Eintracht Karlsfeld	7
TC Sport Scheck	7
TC Philathlos München	8
TS Jahn München	8
FC Hertha München	8
SV Planegg-Krailling	9

25 Vereine gefunden

HOME AKTUELLES KONZEPTE FÜR VEREINE FÜR TRAINER FÜR ELTERN VORTEILE SHOP 🔍

### Kinder-Tennisturniersuche

Suche

Kinder-Tennisturniere	Meldeschluss
<b>29.07. - 06.08.2017 in Ahlen - West (WTV)</b> Ahleener Jugend-Stadmeisterschaften 2017 M12/E, M14/E, M16/E, M18/E, W12/E, W14/E, W16/E, W18/E	27.07.2017
<b>29.07. - 01.08.2017 in Siegburg (TVM)</b> 10 Siegburger Sommercup W11/E, W12/E, W16/E, M11/E, M12/E, M16/E	25.09.2017
<b>30.07. - 02.08.2017 in Borkum (NTV)</b> Borkum JUNIOR Open Teil 1 (im Rahmen des Wilson Junior Races) M12/E, M12/D, M16/E, M16/D, W12/E, W12/D, W16/E, W16/D	27.07.2017
<b>30.07. - 03.08.2017 in Siegburg (TVM)</b> 10 Siegburger Sommercup W10/E, W14/E, W18/E, M10/E, M14/E, M18/E	26.09.2017
<b>31.07. - 03.08.2017 in Wuppertal-Elberfeld (TVN)</b> Ambrogio Cup 2017 - 25. Jugendturnier des SV Bayer Wuppertal mit KL-Wertung W10/E, W14/E, M10/E, M14/E	25.07.2017
<b>31.07. - 02.08.2017 in Celle (NTV)</b> Celle Junior Open 2017 M12/E, M14/E, M16/E, W12/E, W14/E, W16/E	26.07.2017
<b>31.07. - 02.08.2017 in Osnabrück (NTV)</b>	

# Der Talentino-Shop



WILLKOMMEN IM TALENTINO PRINTSHOP

MEIN BENUTZERKONTO

ANMELDEN



Suche...



Betrieben von:  
CEWE Stiftung & Co. KGaA  
(07634) 50 52 96 | Kontakt



Spielend Tennis lernen ▾

Ballmagier

Events ▾

Turniere und Vereinswettbewerbe ▾

Sportabzeichen



# Der Talentino-Shop – Authentifizierung für Premium-Clubs unter „VORTEILE“



## Authentifizierung zur Nutzung der Talentino-Club-Vorteile

Als Talentino-Beauftragter aus Ihrem Talentino-Club können Sie sich hier authentifizieren um die Basis- oder Premium-Vorteile zu nutzen.

- Einfach die mybigpoint Zugangsdaten eingeben und die entsprechenden Buttons werden freigeschaltet!
- Einige Gutscheincodes (Talentino-Printshop Gutscheine und Vorteile bei Tennis-Point) bitte einmalig per E-Mail unter [talentinos@tennis.de](mailto:talentinos@tennis.de) anfragen.
- Um den Premium-Club Preisvorteil im Talentino-Printshop zu erhalten, müssen Sie bitte immer über den untenstehenden, nach der Authentifizierung freigeschalteten, Button zum Shop navigieren. Dort werden Ihnen dann automatisch die Premium-Preise angezeigt.

Zugangsdaten




### Alle Talentino-Clubs:

- - 40% auf Talentino-Vereinspakete (Authentifizierung über Login)



### Premium-Clubs:

- 40 EUR Gutschein (per E-Mail bei [talentinos@tennis.de](mailto:talentinos@tennis.de) anfragen)
- 25 % Preisvorteil im Talentino-Shop (Authentifizierung über Login)



1. mybigpoint-Zugangsdaten eingeben
2. freigeschalteten Button drücken
3. Sie werden dann automatisch zum Talentino-Shop weitergeleitet.





# Der Talentino-Shop – Benutzerkonto anlegen

WILLKOMMEN IM TALENTINO SHOP

**TALENTINOS**  
Wir begeistern Kinder

Suche...

[Spielend Tennis lernen](#) [Ballmagier](#) [Events](#) [Turniere und Vereinswettbewerbe](#) [Sportabzeichen](#)

Anmelden oder Benutzerkonto erstellen

**NEUE KUNDEN**

Wenn Sie in unserem Shop ein Benutzerkonto einrichten, werden Sie schneller durch den Bestellvorgang geführt, können mehrere Versandadressen speichern, Ihren bisherigen Bestellablauf verfolgen und vieles mehr.

[Benutzerkonto anlegen](#)

**REGISTRIERTE KUNDEN**

Wenn Sie bei uns ein Benutzerkonto besitzen, melden Sie sich bitte an.

E-Mail Adresse \*

Passwort \*

[Passwort vergessen?](#)

[Anmelden](#)

1. Für den Shop einmalig ein neues „Benutzer- konto anlegen“
2. Falls Sie schon ein Konto angelegt haben, hier mit den Zugangsdaten „anmelden“

HERZLICH WILLKOMMEN, FRAU THERESA STUMPF | **IHRE KUNDENGRUPPE: PREMIUM** | [MEIN BENUTZERKONTO](#) | [ABMELDEN](#)

**TALENTINOS**  
Wir begeistern Kinder

Suche...

[Spielend Tennis lernen](#) [Ballmagier](#) [Events](#) [Turniere und Vereinswettbewerbe](#) [Sportabzeichen](#)

**Kundengruppe wird daraufhin angezeigt**

# Kindertennis im Verein umsetzen





# Melden Sie Ihren Verein als Talentino-Club an!

## Vorteile als Talentino-Club

Entscheiden Sie selbst, in welchem Umfang Ihr Verein das Konzept umsetzen möchte! Als kostenloser Basis-Club werden Sie unter anderem auf der bundesweiten Vereinssuche für Eltern angezeigt und erhalten regelmäßig den informativen Talentino-Newsletter mit Trainingstipps, Aktionen und exklusiven Angebote unserer Partner. Premium-Clubs profitieren zusätzlich noch durch vergünstigte Talentino-Print-Materialien, exklusiven Gutscheinen unserer Partner, und vieles mehr.

[ANMELDEFORMULAR FÜR VEREINE](#)

### Basis-Club

€ **0**<sup>00</sup>  
*kostenlos*

Darstellung auf bundesweiter  
Vereinssuche

monatlicher Newsletter

Erwerbsmöglichkeit der exklusiven  
Talentino-Vereinspakete

Einladung zu Online-Schulungen

Sonderaktion, Events, etc.

### Premium-Club

€ **100**<sup>00</sup>  
*Jahr*

alle Basis-Club-Leistungen

-25% im Talentino-Printshop

40€ Gutschein für den Talentino-  
Printshop

25€ Gutschein für Spielstandsanzeigen  
(Tennis-Point)

20€ Gutschein für Toolz-Trainingshilfen  
(Tennis-Point)

Verleih Talentino-Maskottchen (2x Jahr)

# Vorteile durch die „Talentinos“ und den „Ballmagier“



## Für Vereine

- **Imagesteigerung** und **Mitgliederwerbung** durch professionelle Werbemittel
- ideale Konzepte für **Schul- und Kindergartenkooperationen**
- **Kinder- und Jugendarbeit** wird **nachhaltig** ausgebaut
- Unterstützung der **Einbringung des Ehrenamts**

## Für Trainer

- **Trainingshilfen** und **Trainingsziele** ermöglichen eine **attraktive und abwechslungsreiche** Gestaltung des **Tennistrainings**
- **kostenlose Online-Schulungen** und **informative Newsletter**
- **Steigerung der Motivation** der Kinder durch die Trainingsziele und Print-Materialien
- **einheitliches Konzept** für das gesamte Trainerteam, flexibel umsetzbar

## Für Eltern

- **Guter Überblick** des **Lernstandes** des Kindes
- **Motivation, Spaß** und eine **ganzheitliche Tennisausbildung** des Kindes steht im Vordergrund!
- **nationales Konzept** mit **einheitlichen Trainingszielen**

## Für Kinder

- **Leichteres Lernen** und **Erfolgsmomente** ab dem ersten Tennistraining
- Trainingsziele, Print-Materialien und Events **motivieren** die Kinder am Ball zu bleiben und vermitteln **viel Freude und Spaß** am Tennissport



mehr Infos unter: [www.kinder.tennis.de](http://www.kinder.tennis.de)

